



香港大學

外務處

查詢請電: 2859 1106

網址: www.hku.hk/ero

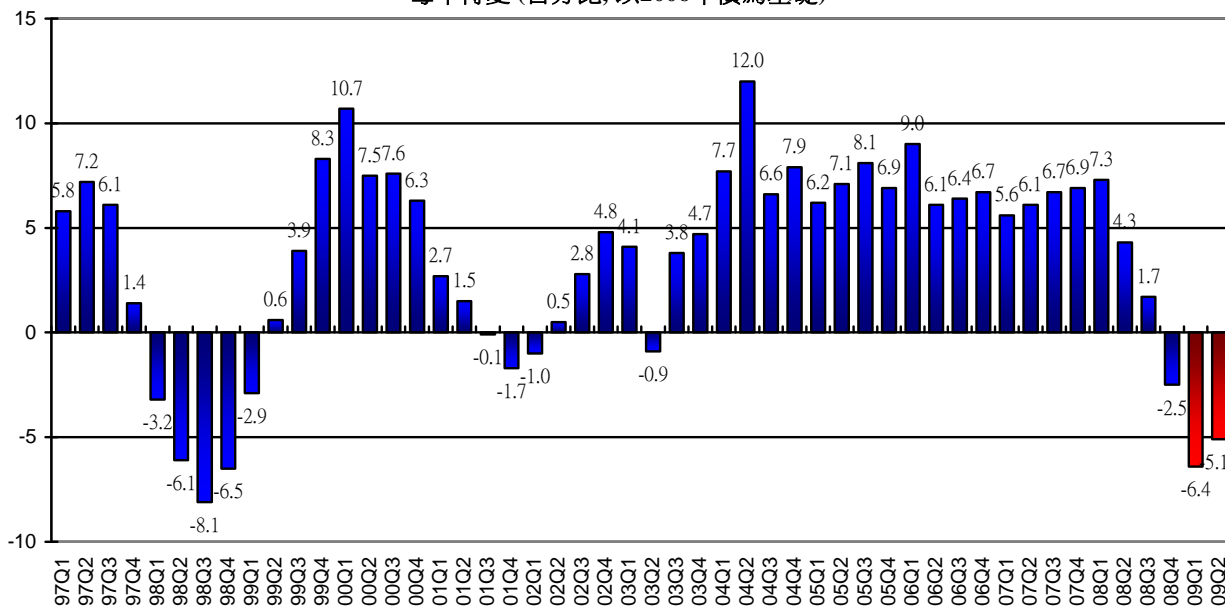
新聞稿

香港大學公布二零零九年第二季宏觀經濟預測

為經濟衰退作防備

香港大學亞太經濟合作研究中心今天(四月二日)發表高頻宏觀經濟預測。報告指出，2009年第一季本地實質生產總值將較去年同期下跌6.4%。這預測反映金融海嘯導致的環球經濟增長急速下滑，較2009年1月7日預測的-2.6%進一步下調。

本地實質生產總值
每年轉變(百分比,以2006年價為基礎)



香港大學經濟學教授王于漸指出：「香港本地實質生產總值於去年最後一季開始下降，預料下調情況將持續，預測本季按年收縮 5.1%，此收縮是由於外部及本地需求急速下滑。預計本季本地實質生產總值低於潛在生產總值 10.2%，以 2006 年價格為基礎，自 2008 年第四季的累計經濟損失達 1,110 億港元，相等於 2008 年全年本地實質生產總值的 6.9%。」

香港大學亞太經濟合作研究中心主任邵啟發博士指出：「急速的經濟下滑遏止了通脹上升的壓力，通脹率預測由 2009 年第一季的 1.7% 減慢至本季的 0.3%，外部及本地需求持續疲弱進一步拖累就業市場，本季失業率預期升至 6.0%。相比 2008 年底，失業人數於本年 6 月預計增加 80,000 人」

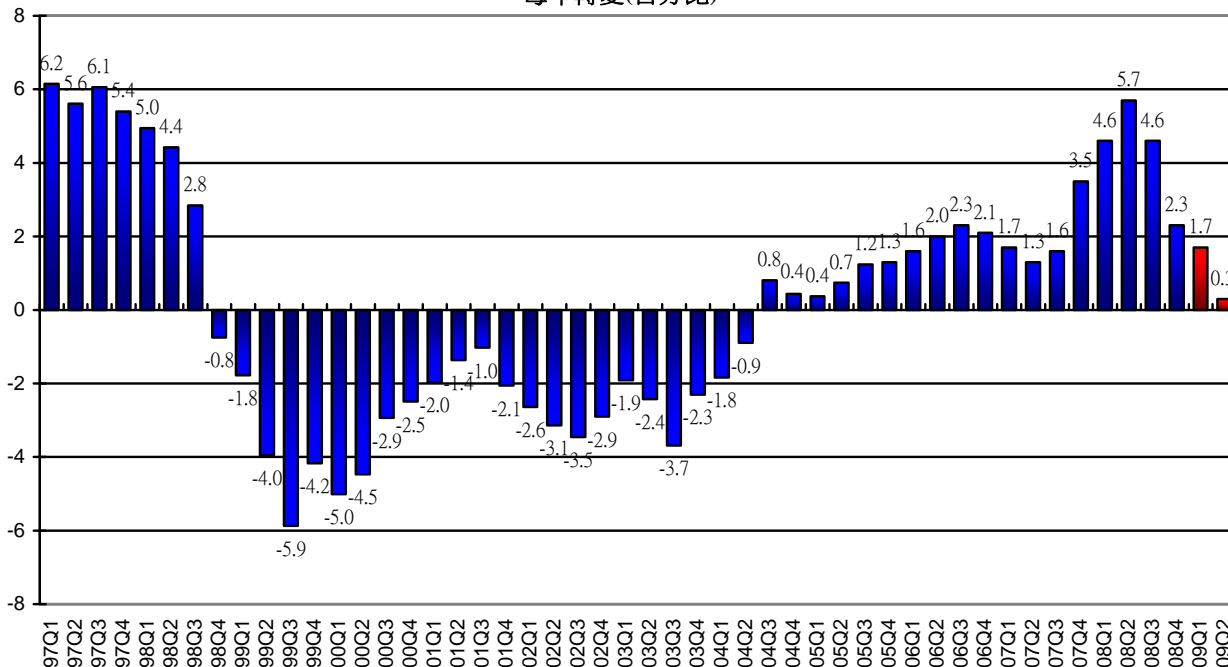
預測的詳細內容分別見於圖表一及圖表二；而各項按月計算的指標性預測則見於圖表三。另外，下列發表的所有增長比率皆是以按年計算的幅度為基礎。

預測報告之摘要

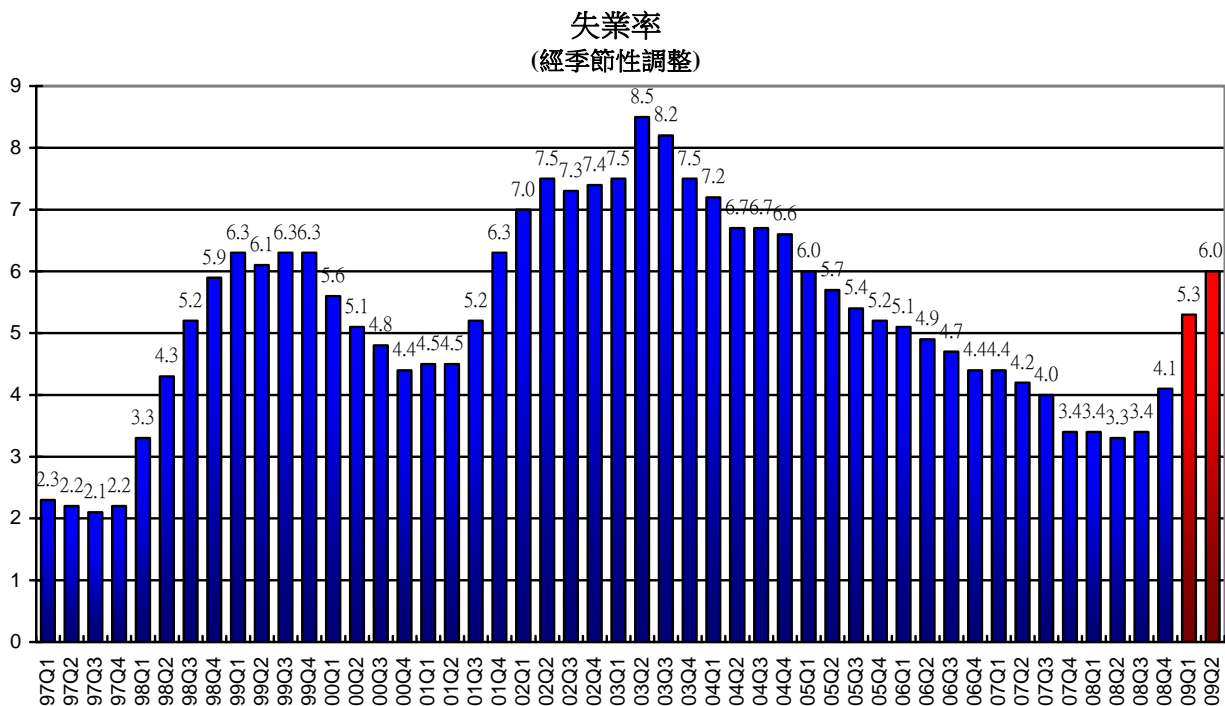
- 受環球金融海嘯影響，2008 年第四季的私人消費開支收縮 3.2%，退休存款下滑及就業市場呆滯加深市民的儲蓄意欲。預計 2009 年第一季的私人消費開支下跌 4.4%，2009 年第二季則為 3.6%。
- 2009 年一月的零售總額上升 5.4%，儘管受環球經濟危機影響，內地旅客湧入支持本地零售業的增長，可是本地需求因經濟衰退而轉差，預測 2009 年第一季的零售總額仍下跌 0.1%，而本季進一步收縮 1.5%。
- 以實質計算，2008 年第四季整體出口收縮 4.9%，名義出口貨值於 2009 年 2 月下降 23%，反映外部需求急速下滑。預期 2009 年第一季實質整體出口減少 24.5%，本季預計跌幅收窄至 21.1%。第一季的 24.5% 跌幅是有記錄以來中最大跌幅，超越了 1974 年第四季的 18.0% 跌幅。

- 2008 年第四季貨物進口下跌 6.4%。隨著出口大幅下降，預期貨物進口於 2009 年第一季及第二季分別減少 23.4%及 21.0%。
- 2008 年第四季本港服務出口下跌 0.2%。有形交易的減少亦拉低出口相關服務。預期本港服務出口在 2009 年第一季及第二季分別下跌 9.0%及 5.8%。
- 2008 年第四季服務進口收縮 2.5%。預計 2009 年第一季及第二季服務進口分別收縮 5.0%及 5.2%。
- 以貨品及服務出口淨值計算，2008 年第四季的貿易收支平衡佔本地生產總值的 14.7%。預測 2009 年第一季及第二季的貿易收支平衡將會佔本地生產總值的 9.2%及 8.1%。
- 2008 年第四季固定資產投資總額下跌 17.3%。受不明朗商業前景籠罩下，2009 年第一季及第二季投資總額預計分別下跌 13.6%及 15.7%。
- 2008 年第四季土地及建築的投資下跌 15.1%。預期土地及建築的投資於 2009 年第一季和第二季分別下跌 16.2%及 17.2%。
- 2008 年第四季的機器、設備及電腦軟件的投資收縮 18.7%。因環球經濟疲弱及信貸緊縮，預料這項目的投資在 2009 年第一季下跌 11.6%，本季則下跌 14.8%。

綜合消費物價指數
每年轉變(百分比)



- 以綜合物價指數按年變化的百分比計算，2009年2月通脹率為0.8%，當中食品及私人租金升幅減慢。如撇除各項公共政策的寬免措施，通脹率實為2.1%。因經濟衰退深化，通脹壓力將而逐步消除，預計通脹率將由去年第四季的2.3%分別減慢至2009年第一季及第二季的1.7%及0.3%。



- 季節性調整失業率由2008年11月至2009年1月的4.3%升至2008年12月至2009年2月的5.0%。預期就業市場將進一步惡化，2009年第一季失業率為5.3%，預測本季則會升至6.0%，失業人數由2009年第一季的195,000人增至2009年第2季的221,000人。

總論

香港作為一個小型與外向經濟體，倚賴外貿及金融相關服務，對已肆虐全球的金融危機的打擊當然不可獨善其身。預測香港經濟於上半年收縮5.8%，本地實質生產總值於本年第一季及第二季分別下跌6.4%及5.1%。相比去年上半年的5.8%增長，現正處於急劇下滑。儘管各國政府先後推出多項刺激經濟措施及貨幣政策，但環球經濟仍持續疲弱，而國際貨幣組織60年來首次預期2009年全球經濟活動收縮。由於要填補成熟經濟體系的存貨，預料香港外貿於數月內能穩定。緊隨著2008年的2.5%經濟增長後，預計2009全年香港經濟收縮達3.0%。

「香港宏觀經濟預測」簡介

「香港宏觀經濟預測」是由香港大學經濟及工商管理學院的亞太經濟合作研究中心負責研究及有關工作，旨在為社會提供及時及有用的數據，以追蹤及預測短期的經濟波動。這個宏觀經濟預測，自一九九九年每季定時發表。

上述研究結果乃採用「高頻」宏觀經濟預測系統而得出。該系統於1999-2000年，由香港大學亞太經濟合作研究中心與美國賓夕凡尼亞大學 Professor Lawrence Klein 共同研發。其後，亞洲經濟合作研究中心將系統再加改良。

這項計劃現由香港大學經濟及工商管理學院贊助，港大香港經濟研究中心則提供行政上的支援，港大亞太經濟合作研究中心負責所有的研究工作、數據闡釋及確保它們的準確性。如欲查閱每季的經濟預測，可隨時瀏覽以下網頁 <http://www.hku.hk/apec/>

傳媒查詢，請聯絡香港大學外務處副處長徐佩瑩小姐(電話：2859 2606/電郵:pychoy@hku.hk)或外務處經理(傳媒)容婉華小姐(電話：2859 2600 / 電郵：hkumedia@hku.hk)。

2009年4月2日

香港大學
亞太經濟合作研究中心
高頻度經濟預測

表一：本季預測
 2006年價計算(百萬港元)

	2008					2009	
	第1季	第2季	第3季	第4季	全年	第1季 (預測數字)	第2季 (預測數字)
本地生產總值	396,725	386,968	411,485	412,735	1,607,913	371,138	367,063
私人消費開支	235,845	242,300	234,589	240,974	953,708	225,582	233,600
政府消費開支	34,246	30,510	31,656	32,851	129,263	35,273	31,425
貨品出口	628,050	674,213	715,205	675,174	2,692,642	474,295	532,037
港產品出口	22,306	22,636	23,086	20,690	88,718	12,401	14,000
貨物轉口	605,744	651,577	692,119	654,484	2,603,924	461,894	518,038
貨品進口	669,526	728,311	752,528	707,389	2,857,754	512,674	575,021
服務輸出	166,779	157,605	180,972	175,071	680,427	151,843	148,507
服務輸入	83,556	80,140	87,068	82,147	332,911	79,385	75,934
投資總額	85,244	87,991	85,687	73,925	332,847	73,680	74,184
土地及建設投資	36,539	32,959	28,531	28,099	126,128	30,632	27,280
機器及設備投資	48,705	55,032	57,156	45,826	206,719	43,049	46,904
存貨增減	-357	2,800	2,972	4,276	9,691	2,523	-1,736

預測日期：2009年3月26日

香港大學
亞太經濟合作研究中心
高頻度經濟預測

表二：本季預測
按年長率(%)

	2008					2009	
	第1季	第2季	第3季	第4季	全年	第1季 (預測數字)	第2季 (預測數字)
本地生產總值	7.3	4.3	1.7	-2.5	2.5	-6.4	-5.1
私人消費開支	7.6	3.5	0.0	-3.2	1.8	-4.4	-3.6
政府消費開支	0.6	3.2	2.0	2.6	2.0	3.0	3.0
貨品出口	8.3	4.4	1.4	-4.9	2.0	-24.5	-21.1
港產品出口	-1.9	-22.3	-22.8	-31.6	-20.8	-44.4	-38.2
貨物轉口	8.7	5.6	2.5	-3.7	3.0	-23.7	-20.5
貨品進口	8.4	4.9	2.2	-6.4	1.9	-23.4	-21.0
服務輸出	10.2	8.2	5.1	-0.2	5.6	-9.0	-5.8
服務輸入	10.2	3.8	1.9	-2.5	3.2	-5.0	-5.2
投資總額	10.1	4.9	3.2	-17.3	-0.3	-13.6	-15.7
土地及建設投資	16.2	1.7	-8.9	-15.1	-1.7	-16.2	-17.2
機器及設備投資	5.9	6.9	10.6	-18.7	0.6	-11.6	-14.8
本地生產總值平減物價指數	2.5	1.9	1.8	-0.1	1.4	-0.8	-1.2
綜合消費物價指數	4.6	5.7	4.6	2.3	4.3	1.7	0.3
失業率	3.4	3.3	3.4	4.1	3.6	5.3	6.0

預測日期: 2009年3月26日

香港大學

亞太經濟合作研究中心

高頻度經濟預測

表三：個別每月經濟指標
按年長率(%)

	2008						2009					
	7月	8月	9月	10月	11月	12月	1月	2月	3月	4月	5月	6月
港產品出品單位價格指數	6.2	6.2	6.7	6.1	6.3	6.1	3.4	2.8	2.7	1.9	1.5	0.9
食品進口單位價格指數	8.4	9.2	8.8	8.9	7.3	6.1	5.0	3.5	2.8	2.1	1.8	0.7
消費品進口單位價格指數	5.9	6.7	5.6	5.9	6.0	4.9	4.3	3.2	4.1	4.2	3.2	2.7
原料及半製成品進口單位價格指數	4.9	4.0	4.1	4.2	3.3	4.4	3.5	3.4	2.4	2.0	2.0	0.6
燃料進口單位價格指數	51.2	51.7	45.0	23.0	-14.1	-30.5	-37.6	-33.0	-34.2	-41.2	-43.8	-47.3
資本貨品進口單位價格指數	2.0	1.8	1.7	2.0	1.9	2.2	1.6	1.1	1.3	1.1	1.1	1.7
食品實質留用價值	6.1	-1.0	12.4	18.0	10.5	7.5	-12.0	0.9	-2.8	-7.4	-5.3	-8.8
消費品實質留用價值	30.0	-8.9	-0.8	30.7	-23.5	-14.4	-73.3	-26.4	-37.6	-32.5	-43.3	-26.6
原料及半製成品實質留用價值	-23.1	-15.2	-23.4	-6.2	-22.0	-61.9	-65.2	-56.6	-60.1	-57.1	-60.8	-59.1
燃料實質留用價值	21.7	-16.5	4.7	-13.9	22.5	-14.1	29.1	-8.4	-7.4	19.8	-10.9	13.2
資本貨品實質留用價值	56.8	-0.3	12.7	12.0	-32.4	-20.6	-35.3	2.8	-18.3	-11.9	-26.9	-24.9
新登記車輛總數	22.7	-2.3	30.6	-27.2	-55.0	-26.8	-49.1	-42.5	-40.8	-50.2	-41.4	-42.1
新登記私家車總數	17.5	-13.5	19.0	-25.7	-55.2	-25.0	-46.4	-37.3	-38.3	-44.6	-34.7	-33.1
零售數量指數	6.4	3.9	2.0	-4.2	-2.6	-0.5	5.4	-6.0	-0.4	-1.3	-1.3	-2.1
貨幣供應定義二	8.1	5.6	1.8	-6.1	-3.6	2.7	3.2	3.2	4.9	6.1	8.1	9.9
貸款及墊款總額	25.1	23.6	12.6	6.4	4.9	10.9	6.8	6.2	3.9	2.5	1.5	-0.6
訪港旅客人數	10.4	-2.9	3.5	-1.4	-1.1	-0.2	11.0	12.3	13.3	7.8	6.2	11.8
本港居民離港人數	1.1	-2.7	-3.5	-1.0	-0.8	-2.7	8.1	-8.4	-5.5	5.8	-1.9	4.1
電力耗用	-15.1	1.3	11.2	3.2	6.9	-5.5	-18.3	0.2	-7.6	-2.7	1.8	5.2
煤氣耗用	3.7	4.5	2.9	2.9	1.9	-3.2	0.3	-2.8	-0.7	-1.5	-2.3	-1.8

預測日期: 2009年3月26日